

ЯППИ

Преимущества и особенности коллекции:















1. Лаконичность и минимализм.
2. Умышленная квадратность всех поверхностей.
3. Четкая графика и логичная геометрия.
4. Визуальная легкость.
5. Масштабность и отсутствие ограничений.
6. Цветовые контрасты, древесность декоров.
7. Нарочито читаемый эко-дизайн.
8. Сдвоенные полки и верхние крышки стеллажей создают эффект декорирования топами.
9. Замок верхнего ящика тумб расположен не на фасаде, а на боковой стенке.
10. Скрытая ("потайная") ниша с дверью без ручки в длинной тумбе стола с задней стороны царги.
11. Подчеркнуто тонкие горизонтально расположенные ручки.
12. Дверь-купе в длинной тумбе с антивандальной защитой (от выпалывания ногами).
13. По-европейски низкий вариант журнального столика, 2 выдвигающихся ящика с торцов.
14. Возможность применения в компактных помещениях, от 10 м².
15. **Цветовые решения** - одноцветное исполнение, либо в сочетании двух цветов.





Столешницы и опоры столов - сдвоенное ДСП 46 мм (28 + 18) одного либо двух цветов.

Каркасы, фасады, задние стенки и остальные детали - ДСП 18 мм



венге мали дуб бардолино венге мали / дуб бардолино дуб бардолино / венге мали

	артикул	размеры, мм	цена, руб		артикул	размеры, мм	цена, руб
Столы письменные, столы-приставки (бриффинги), стол для заседаний							
 показан левый	П34КЛ/П	1600x900x740	30 590	 показан левый	П34ДЛ/П	1600x1800x740	35 728
	П35КЛ/П	1800x900x740	31 813		П35ДЛ/П	1800x1800x740	36 709
	П36КЛ/П	2000x900x740	34 261		П36ДЛ/П	2000x1800x740	39 155
 показан левый, царга - металл	П34КМЛ/П	1600x900x740	42 398	 показан левый, царга - металл	П34ДМЛ/П	1600x1800x740	48 823
	П35КМЛ/П	1800x900x740	43 682		П35ДМЛ/П	1800x1800x740	50 107
	П36КМЛ/П	2000x900x740	46 253		П36ДМЛ/П	2000x1800x740	53 961
	П34	1600x900x740	17 483	 царга - металл	П34М	1600x900x740	29 067
	П35	1800x900x740	18 941		П35М	1800x900x740	30 597
	П36	2000x900x740	20 398		П36М	2000x900x740	34 421
 стол для заседаний	П352	2470x1200x740	26 307		П381	900x700x740	8 196
					П382	1400x700x740	9 542
Стол журнальный, тумбы сервисные							
 показана левая	П56ДЛ/П	1390x465x608	21 854		П56	1400x400x650	13 337
	П38М	900x500x250	8 527				
Стеллажи и шкафы для одежды (могут закрываться дверьми только полностью по всей высоте, без комбинирования) сдвоенное ДСП полка и верхнего топа, обрамление в одном из цветов, внутренняя вставка и полки в другом цвете							
 боковой элемент для стеллажной композиции - см. описание внизу прайса предусмотрена лево- и правосторонняя сборка	П101	412x400x814	4 253	 центральный элемент для стеллажной композиции - см. описание внизу прайса	П101С	394x400x814	4 253
	П301	412x400x1564	7 234		П301С	394x400x1564	7 234
	П401	412x400x1939	9 365		П401С	394x400x1939	9 365
 боковой элемент для стеллажной композиции - см. описание внизу прайса предусмотрена лево- и правосторонняя сборка	П100	800x400x814	5 316	 центральный элемент для стеллажной композиции - см. описание внизу прайса	П100С	782x400x814	5 316
	П300	800x400x1564	9 043		П300С	782x400x1564	9 043
	П400	800x400x1939	11 705		П400С	782x400x1939	11 706

боковой элемент (гардероб) для стеллажной композиции - см. описание внизу прайса предусмотрена лево- и правосторонняя сборка		ПЗ90	800x400x1564	9 164	центральный либо отдельностоящий элемент (гардероб) для стеллажной композиции - см. описание внизу прайса		П700	782x600x1939	12 110
	П490	800x400x1939	11 953	П701		394x600x1939	8 741		

Двери

ДСП 18мм (ПД) или стекло 4мм тонированное "графит" (ПДС), ручки дверей высотой 1513 и 1888 - на расстоянии 1280мм от нижнего торца

	ПД11Л/П	385x18x763	1 181		ПД12	773x18x763	2 234
показана левая							
	ПД21Л/П	385x18x1513	1 832		ПД22	773x18x1513	3 289
показана левая							
	ПД31	385x18x1888	2 038		ПД32	773x18x1888	3 853
показана левая							
	ПДС11	385x4x763	2 038		ПДС12	773x4x763	3 937
	для комбинирования П401, П401С с ПД11	ПДС11/1	385x4x1122		2 550	для комбинирования П400, П400С с ПД12	ПДС12/1
	ПДС21	385x4x1513	3 547		ПДС22	773x4x1513	6 116

описание стеллажей :

(на изображении показан вариант левосторонней сборки в цветах **венге мали** в качестве основного и **дуб арлингтон** в качестве акцентного)

боковой элемент [П***] ("С"-образный контур)

верх и низ - сдвоенное ДСП;
 одна боковая стенка (показана в основном цвете) - глубина рассчитана под дверь с вкладными петлями;
 вторая боковая стенка (показана в акцентном цвете) - глубина вровень с полками, под дверь с накладными петлями



центральный либо отдельностоящий элемент [П***С и П700]

верх и низ - сдвоенное ДСП;
 обе боковые стенки - в акцентном цвете, глубина вровень с полками, под дверь с накладными петлями

