


### Преимущества и особенности коллекции:

1. Лаконичность и минимализм.
2. Умышленная квадратность всех поверхностей.
3. Четкая графика и логичная геометрия.
4. Визуальная легкость.
5. Масштабность и отсутствие ограничений.
6. Цветовые контрасты, древесность декора.
7. Нарочито читаемый эко-дизайн.
8. Сдвоенные полки и верхние крышки стеллажей создают эффект декорирования топами.
9. Замок верхнего ящика тумб расположен не на фасаде, а на боковой стенке.
10. Скрытая ("потайная") ниша с дверью без ручки в длинной тумбе стола с задней стороны царги.
11. Подчеркнуто тонкие горизонтально расположенные ручки.
12. Дверь-купе в длинной тумбе с антивандальной защитой (от выламывания ногами).
13. По-европейски низкий вариант журнального столика, 2 выдвигных ящика с торцов.
14. Возможность применения в компактных помещениях, от 10 м<sup>2</sup>.
15. **Цветовое решение** - сочетание двух цветов. **Инверсия цветов не предусмотрена**

Столешницы и опоры столов - сдвоенное ДСП 46 мм (28 + 18) с сочетанием двух цветов.

Каркасы, фасады, задние стенки и остальные детали - ДСП 18 мм



|   | артикул  | размеры, мм   | цена, руб |  | артикул  | размеры, мм   | цена, руб |
|---|----------|---------------|-----------|--|----------|---------------|-----------|
| <b>Столы письменные, столы-приставки (бриффинги), стол для заседаний</b>  |          |               |           |  |          |               |           |
| <p>показан левый</p>  | П34КЛ/П  | 1600x900x740  | 30 924    | <p>показан левый</p>   | П34ДЛ/П  | 1600x1800x740 | 36 119    |
|   | П35КЛ/П  | 1800x900x740  | 32 161    |  | П35ДЛ/П  | 1800x1800x740 | 37 109    |
|   | П36КЛ/П  | 2000x900x740  | 34 635    |  | П36ДЛ/П  | 2000x1800x740 | 39 583    |
| <p>показан левый, царга - металл</p>  | П34КМЛ/П | 1600x900x740  | 42 861    | <p>показан левый, царга - металл</p>   | П34ДМЛ/П | 1600x1800x740 | 49 356    |
|   | П35КМЛ/П | 1800x900x740  | 44 160    |  | П35ДМЛ/П | 1800x1800x740 | 50 654    |
|   | П36КМЛ/П | 2000x900x740  | 46 758    |  | П36ДМЛ/П | 2000x1800x740 | 54 551    |
|   | П34      | 1600x900x740  | 17 675    | <p>царга - металл</p>  | П34М     | 1600x900x740  | 29 385    |
|   | П35      | 1800x900x740  | 19 148    |  | П35М     | 1800x900x740  | 30 931    |
|   | П36      | 2000x900x740  | 20 621    |  | П36М     | 2000x900x740  | 34 798    |
| <p>стол для заседаний</p>   | П352     | 2470x1200x740 | 26 596    |  | П381     | 900x700x740   | 8 286     |
|   |          |               |           |  | П382     | 1400x700x740  | 9 647     |
| <b>Стол журнальный, тумбы сервисные</b>   |          |               |           |  |          |               |           |
| <p>показана левая</p>   | П56ДЛ/П  | 1390x465x694  | 22 092    |  | П56      | 1400x400x650  | 13 483    |
|   | П38М     | 900x500x250   | 8 620     |  |          |               |           |
| <b>Стеллажи и шкафы для одежды (могут закрываться дверьми только полностью по всей высоте, без комбинирования) сдвоенное ДСП полка и верхнего топа, обрамление в цвете дуб арлингтон, внутренняя вставка и полки в цвете белый глянец</b> |          |               |           |  |          |               |           |
| <p>боковой элемент для стеллажной композиции - см. описание внизу прайса<br/>предусмотрена лево- и правосторонняя сборка</p>  | П101     | 412x400x814   | 4 300     | <p>центральный элемент для стеллажной композиции - см. описание внизу прайса</p>                                 | П101С    | 394x400x814   | 4 300     |
|   | П301     | 412x400x1564  | 7 314     |  | П301С    | 394x400x1564  | 7 314     |
|   | П401     | 412x400x1939  | 9 466     |  | П401С    | 394x400x1939  | 9 466     |
| <p>боковой элемент для стеллажной композиции - см. описание внизу прайса<br/>предусмотрена лево- и правосторонняя сборка</p>  | П100     | 800x400x814   | 5 376     | <p>центральный элемент для стеллажной композиции - см. описание внизу прайса</p>                                 | П100С    | 782x400x814   | 5 376     |
|   | П300     | 800x400x1564  | 9 142     |  | П300С    | 782x400x1564  | 9 142     |
|   | П400     | 800x400x1939  | 11 833    |  | П400С    | 782x400x1939  | 11 833    |
| <p>боковой элемент (гардероб) для стеллажной композиции - см. описание внизу прайса<br/>предусмотрена лево- и правосторонняя сборка</p>   | П390     | 800x400x1564  | 9 265     | <p>центральный либо отдельностоящий элемент (гардероб) для стеллажной композиции - см. описание внизу прайса</p> | П700     | 782x600x1939  | 12 244    |
|   | П490     | 800x400x1939  | 12 084    |  | П701     | 394x600x1939  | 8 837     |







**Двери**

ДСП 18 мм (ПД) или стекло 4 мм (ПДС), ручки дверей высотой 1513 и 1888 - на расстоянии 1280 мм от нижнего торца





**цвет венге мали либо дуб бардолино**

|   |         |             |       |  |      |               |       |
|---|---------|-------------|-------|--|------|---------------|-------|
| <br>показана левая | ПД11Л/П | 385x18x763  | 1 086 |  | ПД12 | 385*2x18x763  | 2 054 |
| <br>показана левая | ПД21Л/П | 385x18x1513 | 1 684 |  | ПД22 | 385*2x18x1513 | 3 023 |
| <br>показана левая | ПД31    | 385x18x1888 | 1 873 |  | ПД32 | 385*2x18x1888 | 3 541 |

**цвет белый глянец**

|   |         |             |       |  |      |               |       |
|---|---------|-------------|-------|--|------|---------------|-------|
| <br>показана левая | ПД11Л/П | 385x18x763  | 1 194 |  | ПД12 | 385*2x18x763  | 2 260 |
| <br>показана левая | ПД21Л/П | 385x18x1513 | 1 853 |  | ПД22 | 385*2x18x1513 | 3 325 |
| <br>показана левая | ПД31    | 385x18x1888 | 2 060 |  | ПД32 | 385*2x18x1888 | 3 894 |

**стекло**

|   |         |            |       |   |         |              |       |
|---|---------|------------|-------|---|---------|--------------|-------|
| <br>для комбинирования П401, П401С | ПДС11   | 385x4x763  | 1 873 | <br>для комбинирования П400, П400С | ПДС12   | 773x4x763    | 3 618 |
|   | ПДС11/1 | 385x4x1122 | 2 343 |   | ПДС12/1 | 773x4x1122   | 4 352 |
|                                    | ПДС21   | 385x4x1513 | 3 260 |                                    | ПДС22   | 385*2x4x1513 | 5 622 |

**описание стеллажей :**

(на изображении показан вариант левосторонней сборки )

**боковой элемент [П\*\*\*]  
("С"-образный контур)**

верх и низ - сдвоенное ДСП;  
одна боковая стенка (показана в цвете дуб арлингтон) -  
глубина рассчитана под дверь с вкладными петлями;  
вторая боковая стенка (показана в цвете белый глянец)  
- глубина вровень с полками, под дверь с накладными  
петлями



**центральный либо отдельный элемент [П\*\*\*С и П700]**

верх и низ - сдвоенное ДСП;  
обе боковые стенки - в цвете белый глянец, глубина  
вровень с полками, под дверь с накладными петлями

